



Guide de l'administration de votre site internet

E-Comouest 2014

Ce document à été conçu pour vous aider à gérer les informations (textes, photos, liens) de votre site internet.

A partir de l'administration vous pourrez à tout moment mettre à jour votre site internet :

- Gestion de votre menu
- Modification/ajout/suppression de vos articles
- Modification/ajout/suppression de photos
- Modification/ajout/suppression de documents (flyers, plaquettes, grilles tarifaires,...)

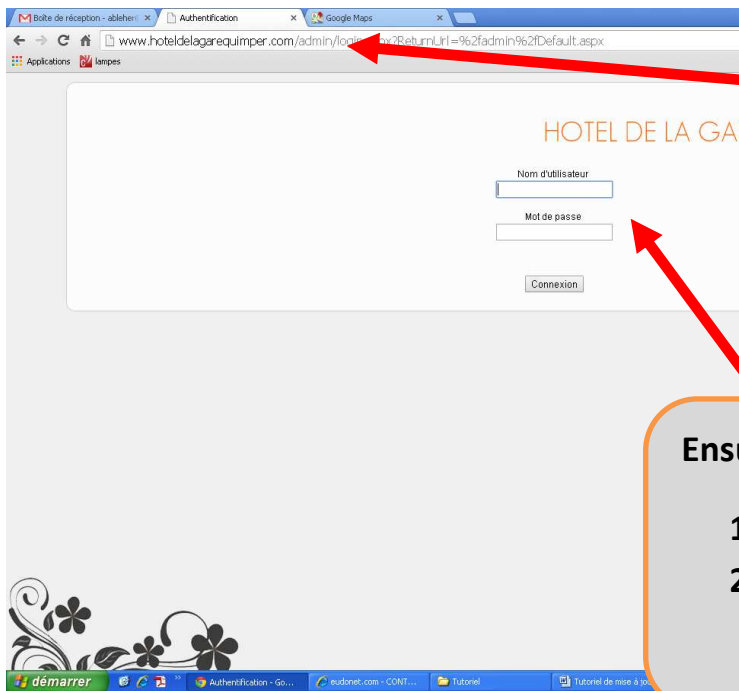
Nos produits vous permettent d'administrer votre site internet quand vous le voulez, et comme vous le souhaitez !

SOMMAIRE

1. Présentation de l'interface	3
a) Accès à l'interface	3
b) Les fonctionnalités de l'interface	3
2. Gestion des menus	4
a) Choisir l'ordre d'affichage des menus sur la page d'accueil	5
b) Choisir l'ordre d'affichage des articles dans les menus (rubriques)	6
3. Gestion des articles.....	7
a) Ajouter un article	7
b) Gérer les articles	8
c) Associer une galerie photo à votre article.....	9
d) Ajouter un lien interne à votre article.....	10
4. Gestion des galeries photos	12
a) Ajouter une galerie photos	13
b) Gérer une galerie photos.....	14
c) Gérer les photos dans une galerie	15
5. Ajoutez un lien dans votre article vers un autre site	16
6. Ajoutez un document à télécharger sur votre site	18

1. Présentation de l'interface

a) Accès à l'interface



Les accès à l'interface se font à partir de l'adresse suivant :

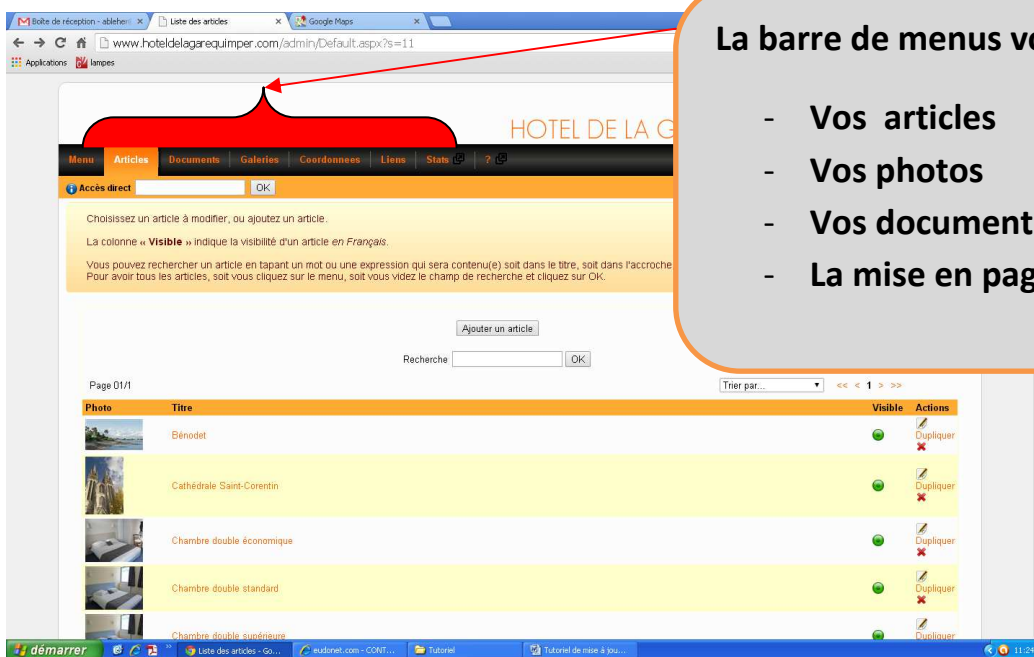
Adresse de votre site/admin

Ex : www.hoteldelagare.com/admin

Ensuite, entrez

- 1- votre nom d'utilisateur
- 2- votre mot de passe

b) Les fonctionnalités de l'interface



La barre de menus vous permet de gérer:

- Vos articles
- Vos photos
- Vos documents type brochures
- La mise en page du site

2. Gestion des menus

La gestion des menus se fait à partir de l'onglet « Menu »

Accès direct OK

Cliquez sur une rubrique pour la modifier.

- Accueil +
- L'hôtel
- Les chambres +
- Promos +
- Réservation
- Tarifs +
- Offres spéciales
- Actualités
- Tourisme
- Accès
- Contact
- Plan du site
- Nos partenaires
- Flux RSS +
- Galerie photos
- Galerie vidéos
- Mentions légales
- liste

La liste des rubriques permet de gérer le menu qui apparaît sur la page d'accueil de votre site.

Accueil L'hôtel Les chambres Tarifs Offres spéciales Actualités Tourisme Accès Contact Nos partenaires

Hôtel de la Gare
QUIMPER

Offres spéciales <1/2>

a) Choisir l'ordre d'affichage des menus sur la page d'accueil

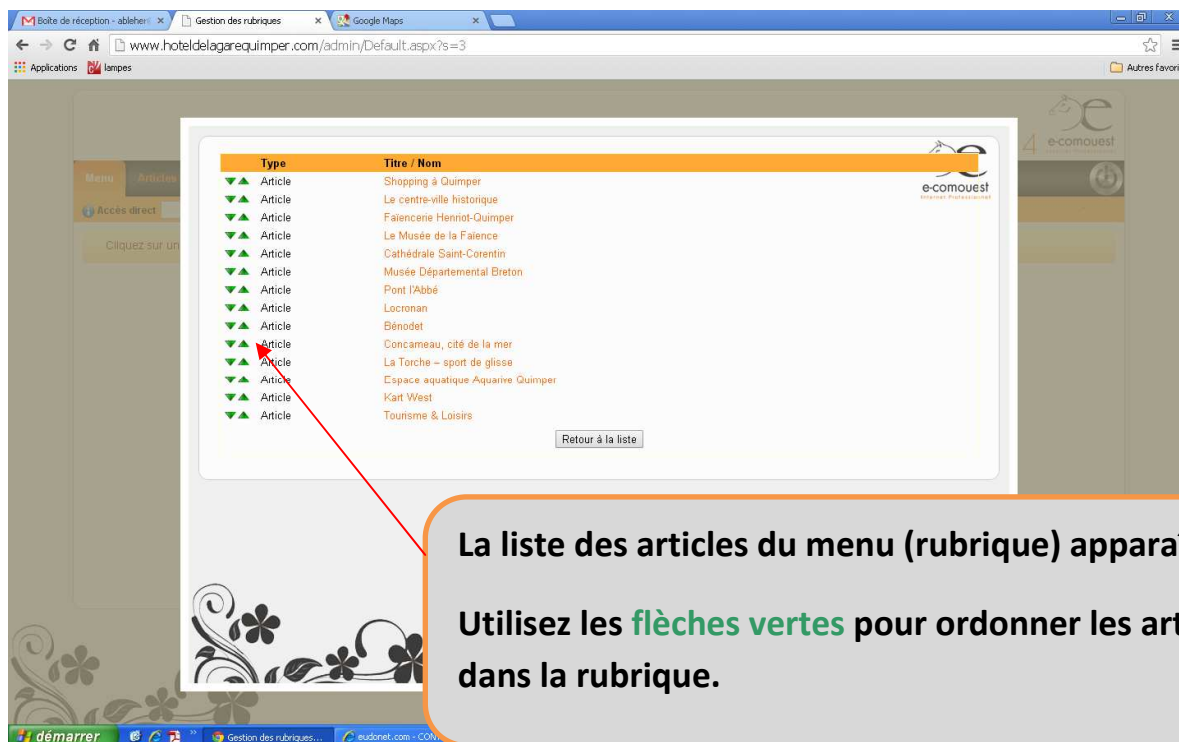
Vous avez la possibilité :

- De renommer une rubrique.
- De déterminer l'ordre d'affichage des rubriques avec les **flèches vertes**.
- De supprimer une rubrique en cliquant sur **X**

b) Choisir l'ordre d'affichage des articles dans les menus (rubriques)



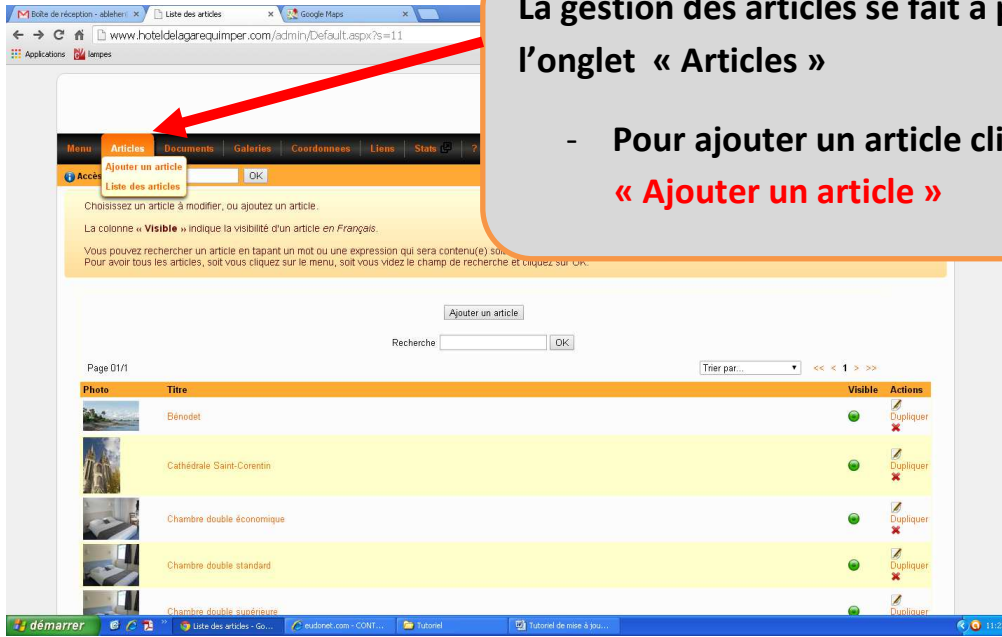
Vous pouvez également déterminer l'ordre d'affichage des articles en cliquant sur l'onglet « Ordonner et visualiser le contenu »



Type	Titre / Nom
▲ Article	Shopping à Quimper
▲ Article	Le centre-ville historique
▲ Article	Falencerie Henriot-Quimper
▲ Article	Le Musée de la Falence
▲ Article	Cathédrale Saint-Corentin
▲ Article	Musée Départemental Breton
▲ Article	Pont l'Abbé
▲ Article	Locronan
▲ Article	Bénodet
▲ Article	Concarneau, cité de la mer
▲ Article	La Torche - sport de glisse
▲ Article	Espace aquatique Aquarive Quimper
▲ Article	Kart West
▲ Article	Tourisme & Loisirs

La liste des articles du menu (rubrique) apparaît. Utilisez les **flèches vertes** pour ordonner les articles dans la rubrique.

3. Gestion des articles



La gestion des articles se fait à partir de l'onglet « Articles »

- Pour ajouter un article cliquez sur « Ajouter un article »

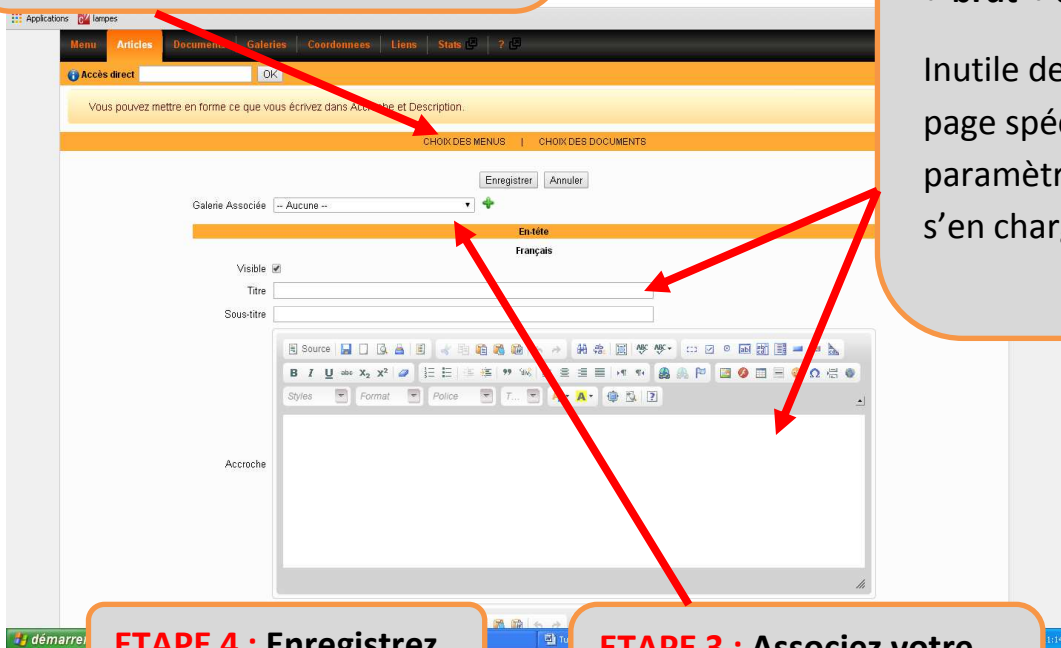
a) Ajouter un article

! Attention n'oubliez pas d'associer votre article à un menu !

ETAPE 1 : Associez votre article à la rubrique correspondante en cliquant sur « Choix des menus »

ETAPE 2 : Donnez un titre, et insérez ou créez le texte « brut » de votre article

Inutile de faire une mise en page spécifique, car les paramètres de votre site s'en charge à votre place.



ETAPE 4 : Enregistrez

ETAPE 3 : Associez votre galerie photo (cf page 9)

b) Gérer les articles

Lorsque vous enregistrez votre article...
...il apparaît dans la liste des articles

The screenshot shows a web browser window displaying the 'Liste des articles' page. The page contains a table with columns for 'Photo', 'Titre', 'Visible', and 'Actions'. The 'Visible' column shows green circles for visible articles and a red circle for an invisible one. The 'Actions' column contains 'Dupliquer' (with a copy icon) and a red 'X' (delete icon). A red arrow points from the text box above to the first row of the table. A central text box explains the visible status, and another red arrow points from it to the 'Visible' column. A third red arrow points from the bottom text box to the red 'X' icon in the 'Actions' column.

Photo	Titre	Visible	Actions
	Bénodet	●	Dupliquer ✗
	Cathédrale Saint-Corentin	●	Dupliquer ✗
	Chambre double économique	●	Dupliquer ✗
	Chambre double standard	●	Dupliquer ✗
	Chambre double supérieure	●	Dupliquer ✗
	Chambre familiale - 4 personnes	●	Dupliquer ✗
	Chambre single	●	Dupliquer ✗
	Concarneau, cité de la mer	●	Dupliquer ✗
	Espace aquatique Aquarive Guimper	●	Dupliquer ✗
	Expo Picasso - du 23 mai au 18 août 2014	●	Dupliquer ✗

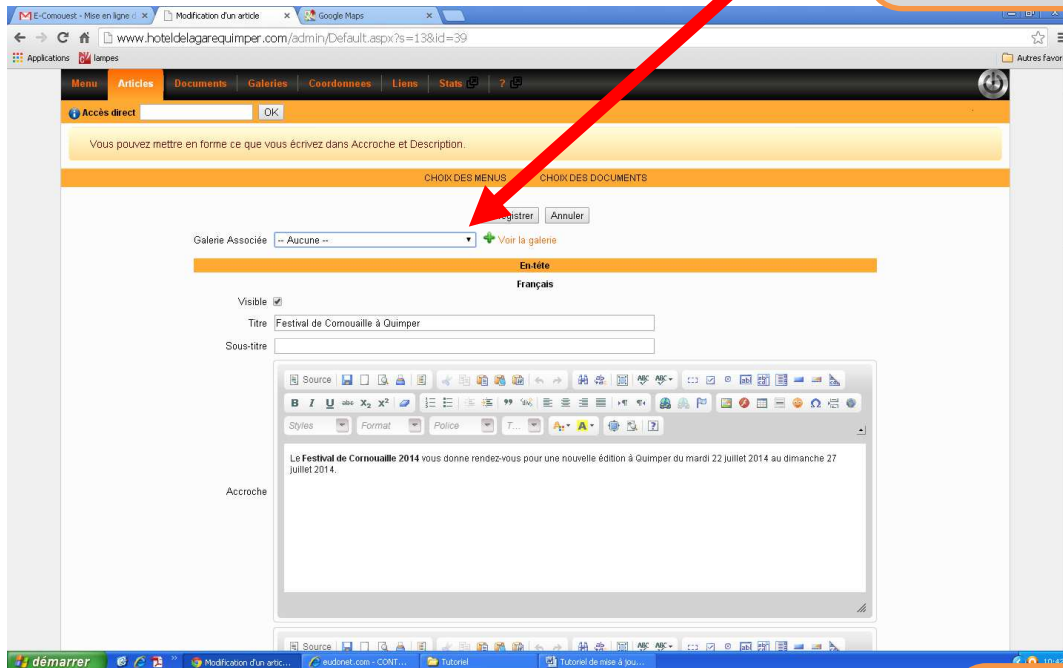
Vous pouvez rendre
visible ou invisible
l'article sur le site en
cliquant sur le bouton.
Vert : visible
Rouge : invisible

Pour supprimer un article,
cliquez sur la **croix rouge**.

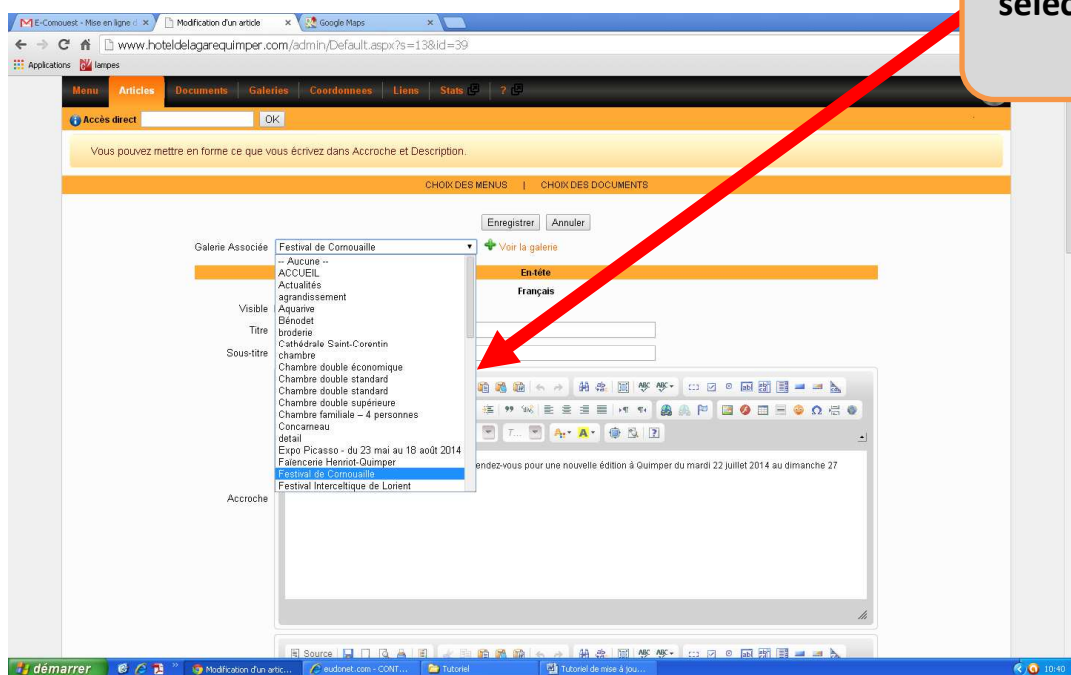
c) Associer une galerie photo à votre article

Dans votre article :

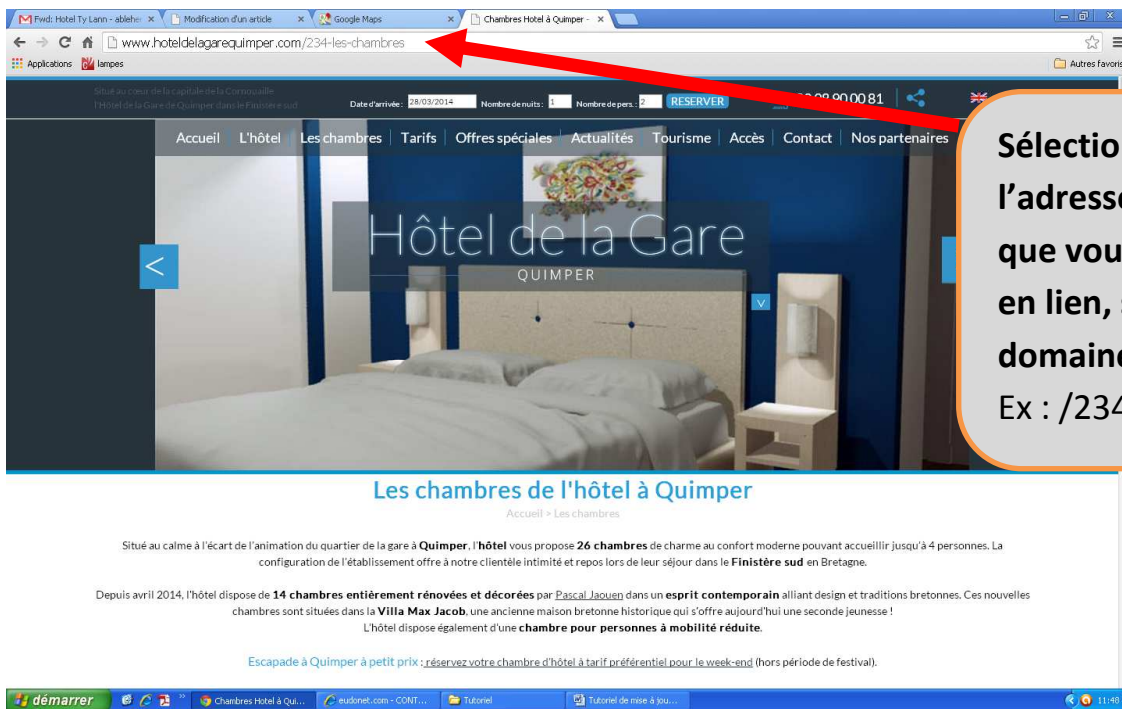
Sélectionnez la galerie à partir de l'onglet « Galerie associée »



A partir du menu déroulant, sélectionnez votre galerie et enregistrez.



d) Ajouter un lien interne à votre article



www.hoteldelagarequimper.com/234-les-chambres

Accueil L'hôtel Les chambres Tarifs Offres spéciales Actualités Tourisme Accés Contact Nos partenaires

Hôtel de la Gare QUIMPER

Les chambres de l'hôtel à Quimper

Accueil > Les chambres

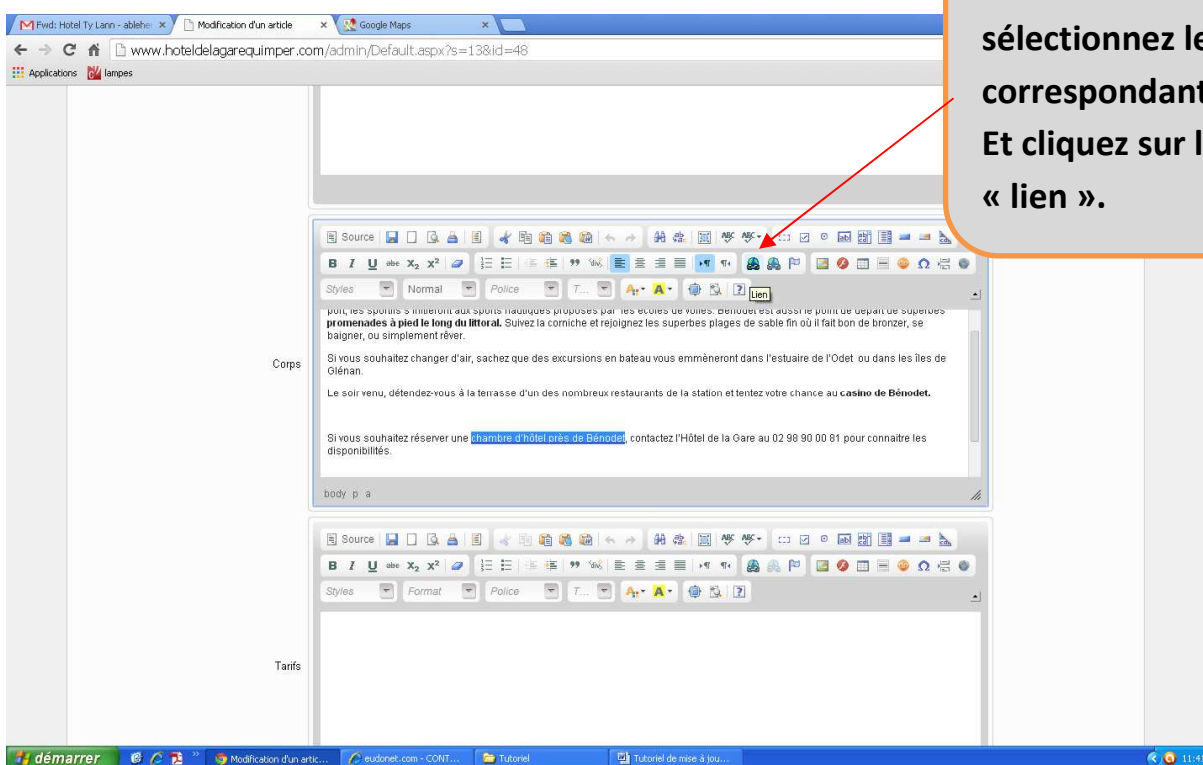
Situé au calme à l'écart de l'animation du quartier de la gare à **Quimper**, l'hôtel vous propose **26 chambres** de charme au confort moderne pouvant accueillir jusqu'à 4 personnes. La configuration de l'établissement offre à notre clientèle intimité et repos lors de leur séjour dans le **Finistère sud** en Bretagne.

Depuis avril 2014, l'hôtel dispose de **14 chambres entièrement rénovées et décorées** par **Pascal Jaouen** dans un **esprit contemporain** alliant design et traditions bretonnes. Ces nouvelles chambres sont situées dans la **Villa Max Jacob**, une ancienne maison bretonne historique qui s'offre aujourd'hui une seconde jeunesse !
L'hôtel dispose également d'une **chambre pour personnes à mobilité réduite**.

Escapade à Quimper à petit prix : réservez votre chambre d'hôtel à tarif préférentiel pour le week-end (hors période de festival).

Sélectionnez et copiez l'adresse URL de la page que vous souhaitez mettre en lien, sans le nom de domaine.

Ex : /234-les-chambres



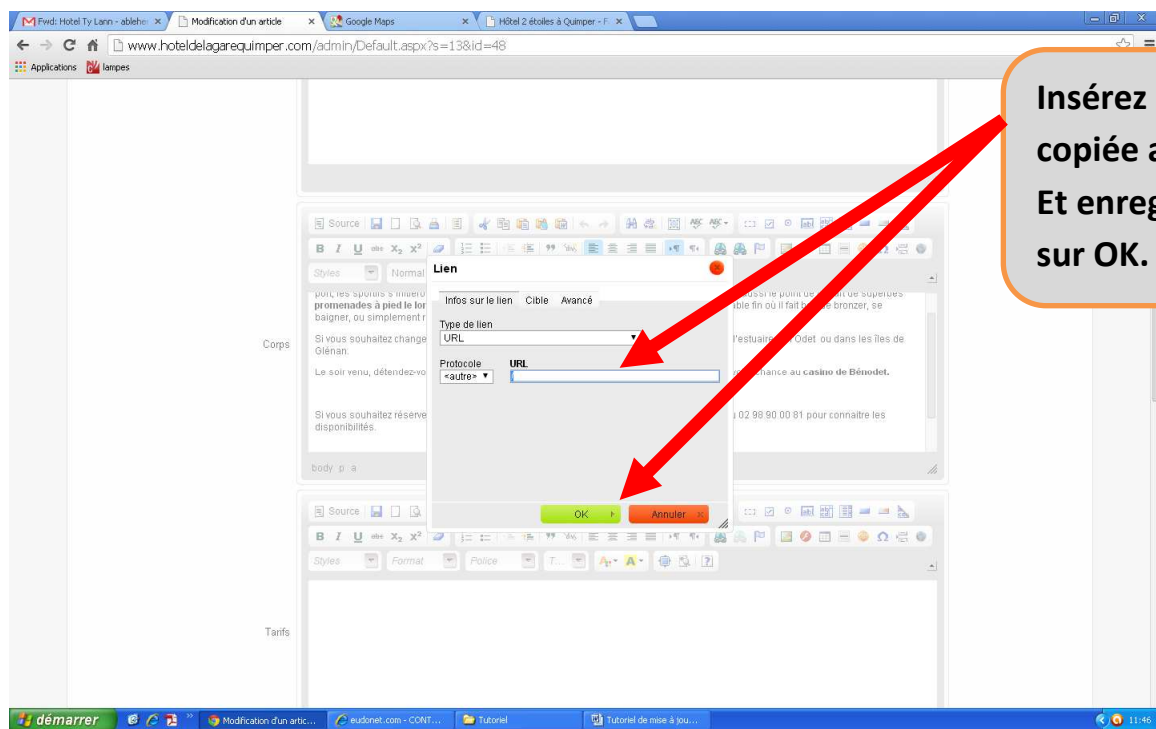
www.hoteldelagarequimper.com/admin/Default.aspx?s=13&id=48

Corps

Tarifs

body p a

Dans votre article, sélectionnez le ou les mots correspondant au lien, Et cliquez sur l'icône « lien ».

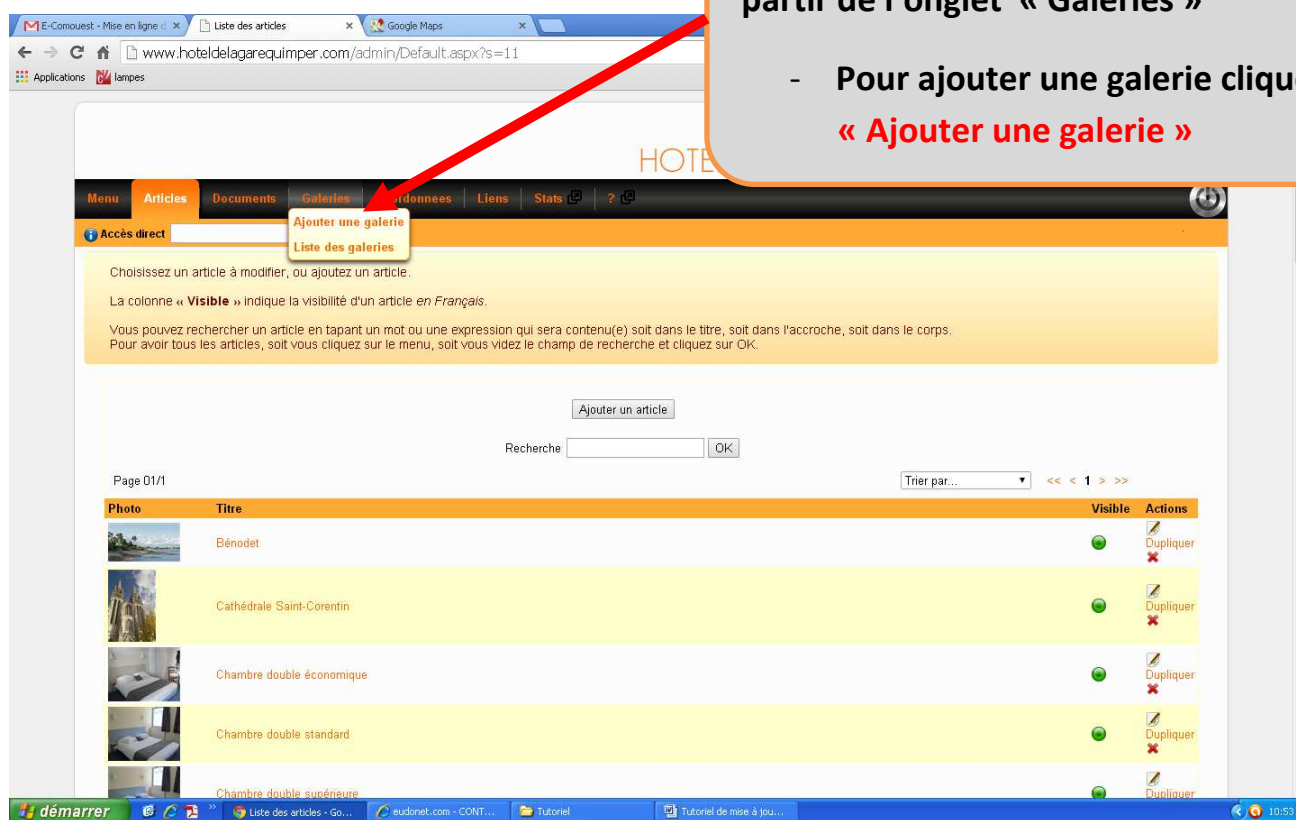


**Insérez l'adresse URL
copiée au préalable.
Et enregistrez en cliquant
sur OK.**






4. Gestion des galeries photos

La gestion des galeries photos se fait à partir de l'onglet « Galeries »

- Pour ajouter une galerie cliquez sur « Ajouter une galerie »



The screenshot shows the administration interface of the E-Comouest website. The top navigation bar includes 'Menu', 'Articles', 'Documents', 'Galeries', 'Données', 'Liens', and 'Stats'. The 'Galeries' menu is highlighted, and a red arrow points to the 'Ajouter une galerie' option. Below the navigation bar, there is a search bar and a list of galleries. The list has columns for 'Photo', 'Titre', 'Visible', and 'Actions'. The galleries listed are:

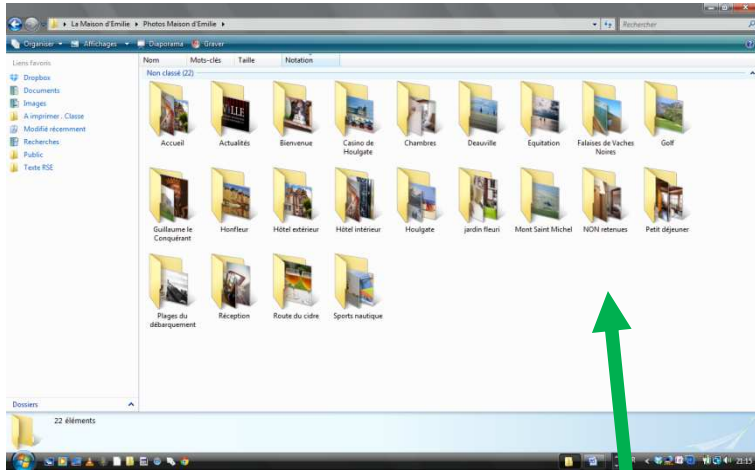
Photo	Titre	Visible	Actions
	Bénodet	<input checked="" type="checkbox"/>	Dupliquer
	Cathédrale Saint-Corentin	<input checked="" type="checkbox"/>	Dupliquer
	Chambre double économique	<input checked="" type="checkbox"/>	Dupliquer
	Chambre double standard	<input checked="" type="checkbox"/>	Dupliquer
	Chambre double supérieure	<input checked="" type="checkbox"/>	Dupliquer

Nous vous conseillons de créer une galerie portant le même nom que l'ARTICLE pour Associer FACILEMENT photos et articles (Voir page 13)

a) Ajouter une galerie photos

Sur votre PC, créez un dossier photos

Et créez les galeries correspondant à vos articles.



Etape 1 : Nommez votre nouvelle galerie photo

Cliquez sur le nom de la galerie pour la modifier et sur la croix pour la supprimer.
Les galeries sont triées des plus récentes aux plus anciennes.
Pour chercher une galerie, utilisez **CTRL + F**.

Ajouter une galerie

Nom de la galerie

Fichier JPEG (640 x 640 maxi) ou fichier ZIP Aucun fichier choisi

Recherche

Etape 2 : Ajoutez vos photos dans la galerie à partir du dossier où elles se trouvent (PC, clé USB, disque dur,...)

Etape 3 : Validez

Page 01/3

Libellé

- ACCUEIL
- Actualités
- agrandissement
- Aquavive
- Bénodet
- broderie
- Cathédrale Saint-Corentin
- chambre
- Chambre double économique
- Chambre double standard
- Chambre double standard
- Chambre double supérieure
- Chambre familiale - 4 personnes
- Concarneau

b) Gérer une galerie photos

Lorsque vous enregistrez votre galerie...
...elle apparaît dans la liste des galeries

www.hoteldelagarequinier.com/admin/Default.aspx?s=30

Menu Articles Documents Galeries Coordonnées Liens Stats ?

Accès direct OK

Cliquez sur le nom de la galerie pour la modifier et sur la croix pour la supprimer.
Les galeries sont triées des plus récentes aux plus anciennes.
Pour chercher une galerie, utilisez **CTRL + F**.

Ajouter une galerie

Nom de la galerie

Fichier JPEG (640 x 640 maxi) ou fichier ZIP Aucun fichier choisi

Recherche

Page 01/3

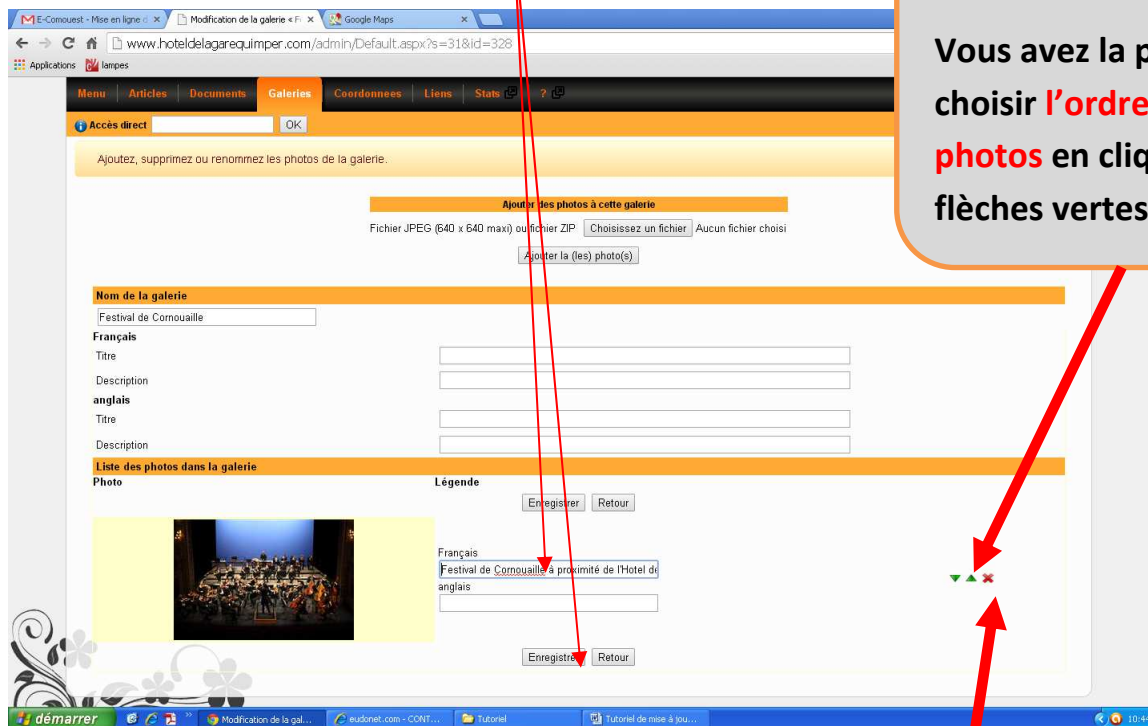
Trier par... << < 1 2 3 > >>

Libellé	Actions
ACCUEIL	
Actualités	
agrandissement	
Aquarium	
Bénodet	
broderie	
Cathédrale Saint-Corentin	
chambre	
Chambre double économique	
Chambre double standard	
Chambre double standard	
Chambre double supérieure	
Chambre familiale – 4 personnes	
Concarneau	

Pour supprimer une galerie,
cliquez sur la **croix rouge**

c) Gérer les photos dans une galerie

Rédigez une légende pour chaque photo puis enregistrez



IMPORTANT

Vous avez la possibilité de choisir l'ordre d'affichage des photos en cliquant sur les flèches vertes

Pour supprimer une photo de la galerie, cliquez sur X

5. Ajoutez un lien dans votre article vers un autre site

Boîte de réception - ablehe... x Authentication x Google Maps x Chambres Hotel à Quimper x Creation site Internet Morbih... x

www.e-comouest.com

Applications lampes

Actu' Missions Références Equipe

Référencement et Promotion

Une étape cruciale pour générer du trafic sur votre site ! Face à l'intérêt croissant pour Internet, difficile de « sortir du lot ». La promotion de vos...

- 01 Qu'est-ce qu'une URL ? Une URL (pour Uniform Locator) correspond à vo...
- 02 Audit, Etudes et Conseil L'environnement mouvant d'un secteur d'activité vous conduit à...
- 03 Référencement et Promotion Une étape cruciale pour générer du trafic sur votre site ! Face à...
- 04 Formation Avant la mise en ligne de votre site, E-comouest vous forme à l'uti...

Reférences en hôtellerie
Hotel Des Batignolles

Hotel De Tourisme - 2 Etiles - Courchevel village Les Troisvilles, France

Essorables 12 bases

CHIES SPÉCIALES
AUX ALÉVIOUX

démarrer

Creation site internet... eudonet.com - CONT... Tutoriel Tutoriel de mise à jou...

14:42

Sélectionnez et copiez l'adresse URL de la page que vous souhaitez mettre en lien.

Fvdi: Hotel Ty Lann - ablehe... x Modification d'un article x Google Maps x

www.hoteldelegarequimper.com/admin/Default.aspx?s=138;id=48

Applications lampes

Corps

Tarifs

Source

Normal Police T...

Lien

point, les sports s'immergent aux sports nautiques proposées par les écoles de voiles. Benouet est aussi le point de départ de superbes promenades à pied le long du littoral. Suivez la corniche et rejoignez les superbes plages de sable fin où il fait bon de bronzer, se baigner, ou simplement rêver.

Si vous souhaitez changer d'air, sachez que des excursions en bateau vous emmèneront dans l'estuaire de l'Odét ou dans les îles de Oléran.

Le soir venu, détendez-vous à la terrasse d'un des nombreux restaurants de la station et tentez votre chance au **casino de Bénodet**.

Si vous souhaitez réserver une **chambre d'hôtel près de Bénodet**, contactez l'Hôtel de la Gare au 02 98 90 00 81 pour connaître les disponibilités.

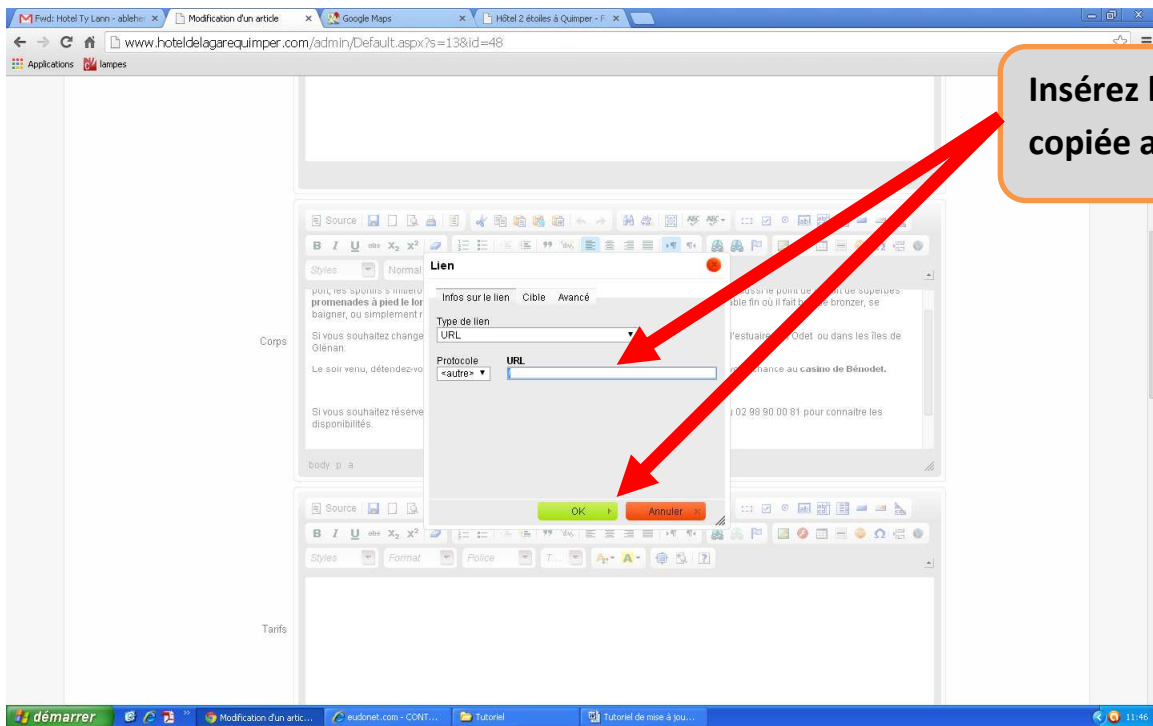
body p a

démarrer

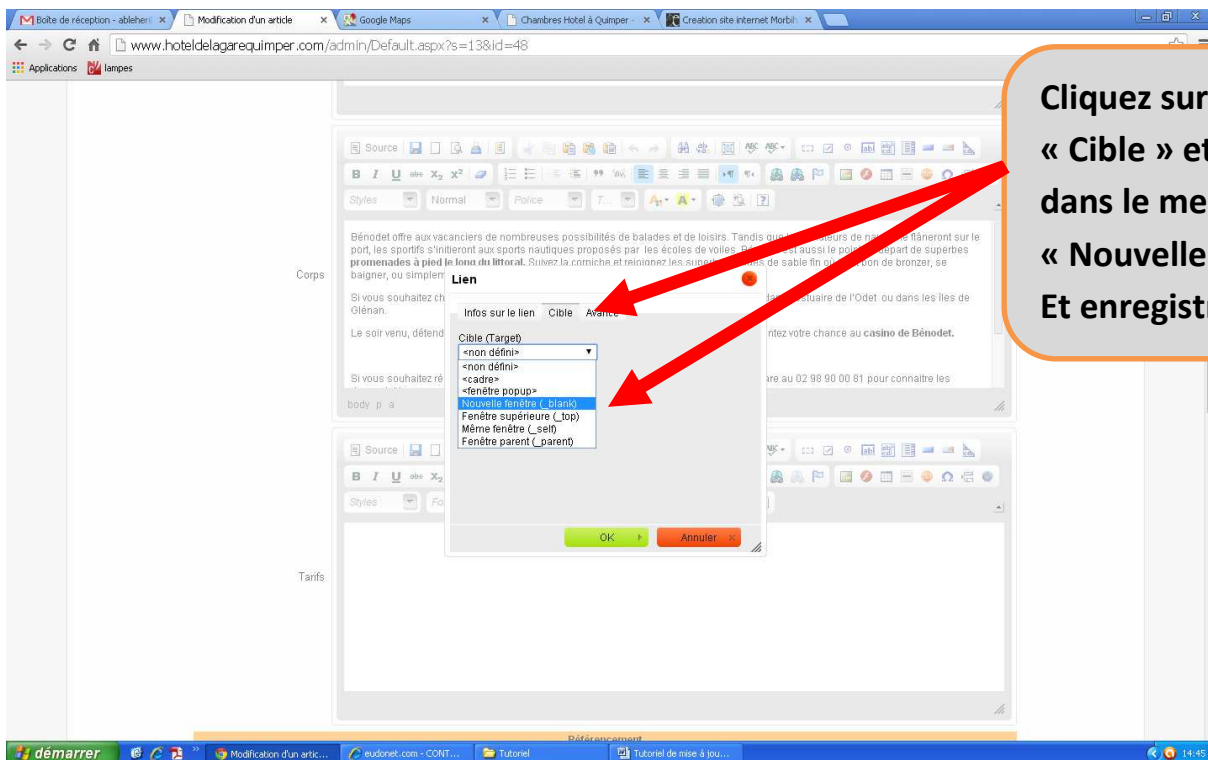
Modification d'un artic... eudonet.com - CONT... Tutoriel Tutoriel de mise à jou...

11:41

Dans votre article, sélectionnez le ou les mots correspondant au lien, Et cliquez sur l'icône « lien ».



Insérez l'adresse URL copiée au préalable.



Cliquez sur l'onglet « Cible » et sélectionnez dans le menu déroulant « Nouvelle Fenêtre » Et enregistrez.

6. Ajoutez un document à télécharger sur votre site

Sur votre site, vous avez la possibilité de mettre un document comme un formulaire de réservation, votre plaquette, votre règlement intérieur,...

Cliquez sur l'onglet « Document ». Et cliquez sur « Ajouter un document ».

Cliquez sur « Choix des menus » pour associer votre document à une rubrique.
Ex : formulaire de réservation dans la rubrique des locations et tarifs.
Ensuite cliquez sur « Choisissez un fichier »

Vous n'avez plus qu'à sélectionner votre document à mettre sur votre site. Donnez-lui un titre. Et cliquez sur « Enregistrer ».

! Attention n'oubliez pas d'associer votre document à une ou plusieurs rubriques !